

J. A. JARAMILLO S. A. CORREDORES DE REASEGUROS

ESTADO DE SITUACION FINANCIERA


A 31 de Diciembre de 2019 y 2018

(Cifras en Pesos)

	Notas	2019	2018
ACTIVO			
Activo Corriente			
Efectivo y equivalentes al efectivo	1	2,610,235,266	2,693,080,091
Cuentas comerciales por cobrar y otras cuentas por cobrar	2	158,147,562	38,872,967
Otros activos no financieros	3	22,826,004	127,009,250
Total Activo Corriente		2,791,208,832	2,858,962,309
Activo No Corriente			
Propiedades, planta y equipo	4	10,367,631	21,535,020
Total Activo Corriente		10,367,631	21,535,020
TOTAL ACTIVOS		2,801,576,462	2,880,497,329
PASIVO			
Pasivo Corriente			
Cuentas Comerciales por Pagar y otras cuentas por pagar	5	1,190,943,607	1,202,718,152
Pasivos por impuestos corrientes	6	204,544,000	244,250,000
Otros pasivos no financieros	7	99,514,896	88,440,667
Total Pasivo Corriente		1,495,002,503	1,535,408,819
TOTAL PASIVOS		1,495,002,503	1,535,408,819
PATRIMONIO			
Capital Social	8	625,000,000	625,000,000
Resultados del ejercicio		386,752,772	472,519,247
Otras Participaciones en el patrimonio	9	31,664,000	31,664,000
Reservas	10	263,157,187	215,905,263
TOTAL PATRIMONIO		1,306,573,959	1,345,088,510
TOTAL PASIVOS Y PATRIMONIO		2,801,576,462	2,880,497,329


 JORGE A. JARAMILLO S.
 Representante Legal


 FABIOLA PINEDA PULIDO
 Contador Público
 T.P. 14301-T


 ALFONSO FLOREZ MILLAN
 Revisor Fiscal
 T.P. 3052-T

J. A. JARAMILLO S. A. CORREDORES DE REASEGUROS


ESTADOS DE RESULTADOS INTEGRAL

En 31 de Diciembre de 2019 y 2018

(Cifras en Pesos)

	Notas	2019	2018
Ingresos de actividades ordinarias	11	2,167,452,027	1,959,229,224
Otros ingresos	12	543,007,708	626,053,563
Gastos por beneficios a empleados	13	1,150,813,323	1,098,116,404
Gastos por depreciación y amortización	14	11,167,390	10,021,900
Otros gastos	15	962,973,251	761,528,236
Ganacias (pérdida) por actividades de operación		<u>585,505,772</u>	<u>715,616,247</u>
Ganancia (pérdida), antes de impuestos		585,505,772	715,616,247
Gasto (ingreso) por impuesto	16	<u>198,753,000</u>	<u>243,097,000</u>
Ganancia (pérdida) procedente de operaciones continuadas		386,752,772	472,519,247
Ganancias (pérdida) procedente de operaciones discontinuas		<u>0</u>	<u>0</u>
Ganancia (pérdida)		386,752,772	472,519,247


 JORGE A. JARAMILLO S.
 Representante Legal


 FABIOLA PINEDA PULIDO
 Contador Público
 T.P. 14304-T


 ALFONSO FLOREZ MILLAN
 Revisor Fiscal
 T.P. 3052-T

J. A. JARAMILLO S. A. CORREDORES DE REASEGUROS


ESTADOS DE FLUJO DEL EFECTIVO


Al 31 de Diciembre de 2019 y 2018

(Cifras en Pesos)

	2019	2018
Flujos de efectivo por las actividades de operación:		
Resultado del ejercicio	386,752,772	472,519,247
Conciliación entre los excedentes del ejercicio y el efectivo neto provisto por las actividades de operación:		
Depreciación	11,167,389	10,021,900
Amortización Gastos Pagados por Anticipado	59,686,797	38,295,684
Impuesto a la Renta	-44,344,000	59,906,000
Deterioro Cuentas por Cobrar	-	2,750,380
Efectivo generado en la operación	<u>413,262,958</u>	<u>583,493,211</u>
Cambios en activos y pasivos:		
Disminución (Aumento) de inversiones	0	0
Disminución (Aumento) de Deudores	(4,429,595)	135,219,860
Disminución (Aumento) de Otros Activos	(70,348,551)	(38,307,727)
Disminución (Aumento) de Cargos Diferidos	0	0
Disminución (Aumento) de Cuentas por Pagar	(7,136,545)	321,434,025
Disminución (Aumento) de Otros Pasivos	0	0
Disminución (Aumento) de impuestos, gravámenes y tasas	0	0
Disminución (Aumento) de Obligaciones Laborales	11,074,229	(10,631,193)
Disminución (Aumento) de Pasivos Estimados y Provisiones	0	0
Efectivo neto provisto por las actividades de operación	<u>(70,840,462)</u>	<u>407,714,965</u>
Flujos de Efectivo por las actividades de inversión:		
Adquisición de propiedades planta y equipo	1	(9,047,600)
Efectivo neto usado en las actividades de inversión	<u>1</u>	<u>(9,047,600)</u>
Flujos de efectivo por las actividades de financiación:		
Obligaciones Financieras	0	0
Aumento del Capital (Dividendos Pagados)	(425,267,323)	(253,030,034)
Efectivo neto usado en las actividades de financiación	<u>(425,267,323)</u>	<u>(253,030,034)</u>
Aumento neto en efectivo y equivalentes de efectivo	(82,844,825)	729,130,543
Efectivo y equivalentes de efectivo al comienzo del periodo	2,693,080,091	1,963,949,548
Efectivo y equivalentes de efectivo al final del periodo	<u>2,610,235,266</u>	<u>2,693,080,091</u>


JORGE A. JARAMILLO S.
 Representante Legal


FABIOLA PINEDA PULIDO
 Contador Público
 T.P. 14304-T


ALFONSO FLOREZ MILLAN
 Revisor Fiscal
 T.P. 3052-T

J. A. JARAMILLO S. A. CORREDORES DE REASEGUROS

ESTADOS DE CAMBIOS EN EL PATRIMONIO


Por los periodos terminados el 31 de Diciembre de 2019 y 2018

(Cifras en Pesos)


	Capital Emitido	Reserva Legal	Otras Participaciones en el Patrimonio	Ganancias o Pérdidas	Total
Patrimonio 31-Dic-2017	625,000,000	187,790,814	31,664,000	281,144,482	1,125,599,296
Reclasificación de Utilidades Utilidades del Ejercicio		28,114,448	-	191,374,765	219,489,213
Patrimonio al 31-Dic-2018	625,000,000	215,905,262	31,664,000	472,519,247	1,345,088,509
Reclasificación de Utilidades Utilidades del Ejercicio		47,251,925	-	-85,766,475	-38,514,550
Patrimonio al 31-Dic-2019	625,000,000	263,157,187	31,664,000	386,752,772	1,306,573,959



JORGE A. JARAMILLO S.
Representante Legal



FABIOLA PINEDA PULIDO
Contador Público
Matricula 14304-T



ALFONSO FLOREZ MILLAN
Revisor Fiscal
Matricula 3052-T